

Tema 2

Primer 1 - Vozić

- Resetujemo
- Ponavljamo 10 puta
- Pomeramo korak za 1 kao kod kruga 2d što je rađeno i rotiramo z za 15 stepeni
- Kvadar dimenzije 0.5

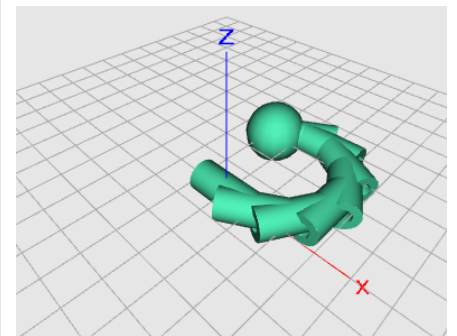
```
kad kliknem na  
reset  
ponavljaj 10  
  move 1  
  rotate z by 15  
  cube Dim. 0.5
```



Primer 2 - Cvić

- Resetujemo i postavljamo hue
- Ponavljamo 8 puta
- Crtamo cilindre i pomeramo z za 30 stepeni
- Na kraju crta se jedna sfera prečnika (dijametra) 2


```
kad kliknem na  
reset  
set hue to  
ponavljaj 8  
  tube l: 2 outer: 1 inner: 0.5  
  move 1  
  rotate z by 30  
sphere Dia. 2
```



Primer 3 - Algoritmika

- 3 puta rotiramo z za 30 stepeni
- Ispisujemo tekst koji ima H (visinu) i W (širinu)

```
kad kliknem na  
reset  
set hue to  
ponavljaj 3  
  rotate z by 30  
  text Algoritmika H: 1 W: 0.1
```



Primer 4 - Zdravo svete

- 3 puta rotiramo z za 30 stepeni
- Ispisujemo 2D tekst koji je određene veličine

```
kad kliknem na  
reset  
set hue to  
ponavljaj 3  
  rotate z by 30  
  2D text Zdravo svete! size: 2
```

